



Peinture gonflante



Original et coloré

- Farine
- Sel
- Levure chimique
- Peinture
- Pinceaux (ou cotons-tiges)
- 1 cuillère à soupe, 1 cuillère à café
- Petits récipients
- Feuilles épaisses
- Eau

Proposez à votre enfant de verser dans un récipient :

- > 3 cuillères à soupe de farine
 - > 3 cuillères à soupe de sel
 - > 1 cuillère à café de levure chimique
- Et mélangez le tout.

1

Versez maintenant 6 cuillères à soupe d'eau et mélangez jusqu'à obtenir une texture « pâte à crêpes ».

2

Ajoutez la peinture et mélangez. Reproduisez les étapes précédentes pour chaque nouvelle couleur.

3

Proposez à votre enfant de peindre sur la feuille des motifs épais et laissez-le créer selon ses envies.

4

Chauffez la feuille au micro-onde pendant 10 secondes à 700 watts.

5

ASTUCE

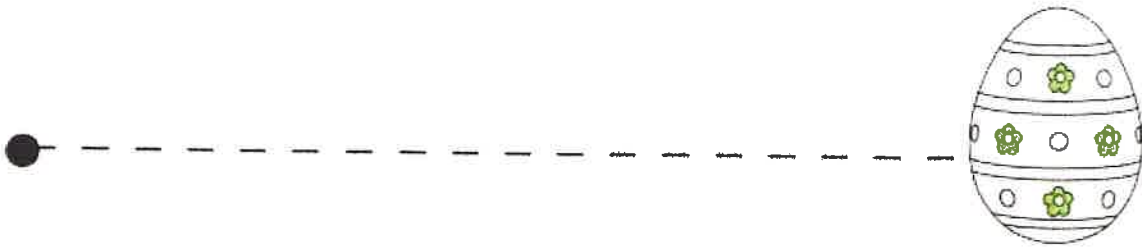
Vous pouvez également proposer à votre enfant de peindre un coloriage ou de remplir des formes que vous aurez tracées avant.

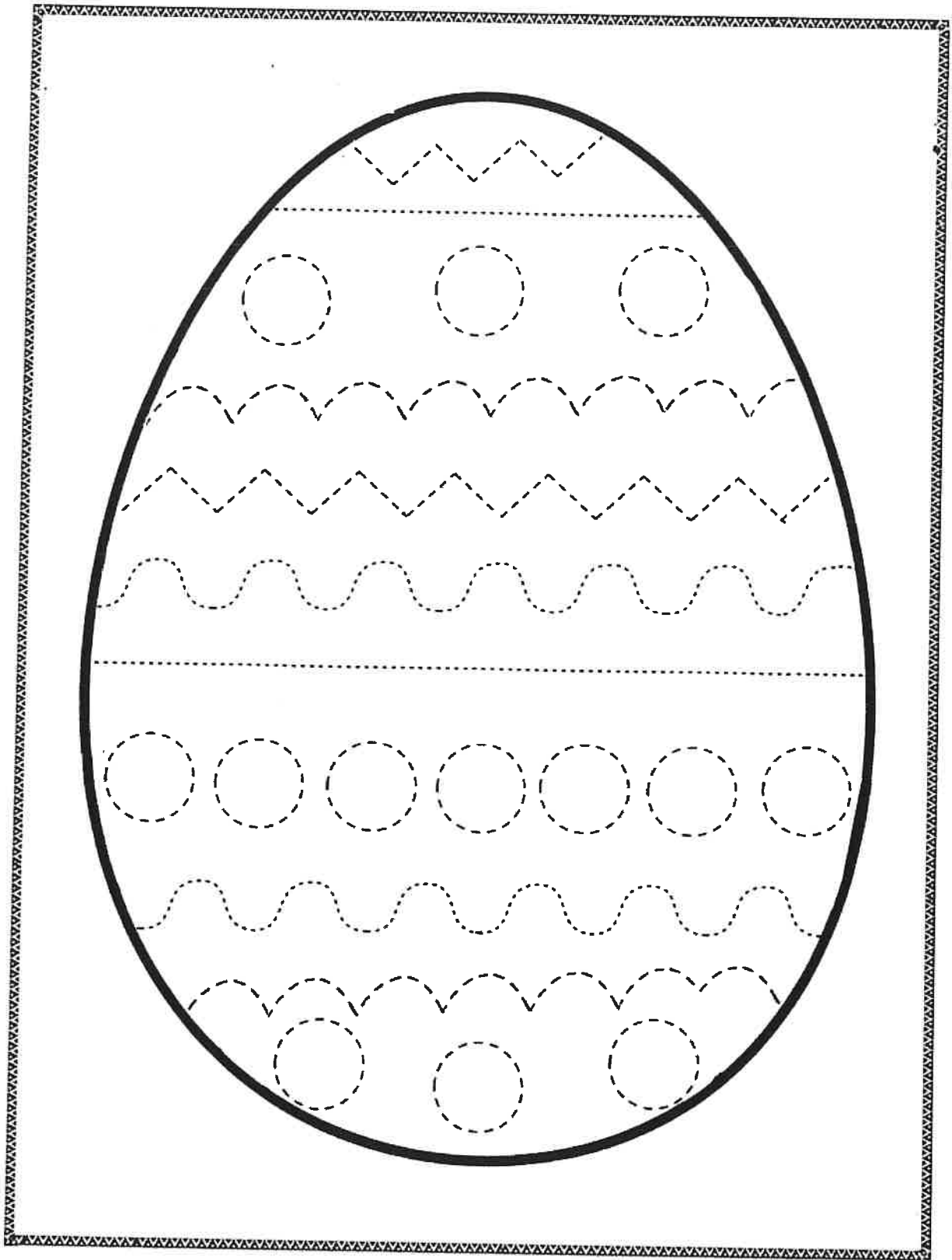


**** La levure chimique peut être remplacé par du bicarbonate de soude**

A tes ciseaux!

Coupe le long des pointillés










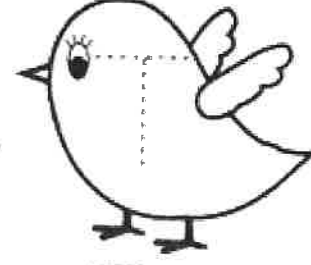





















Flocon à la piscine

Découpe les images et colle-les au bon endroit.

- a) Flocon tient ses lunettes de soleil dans la main droite.
- b) Flocon tient le tube de crème solaire dans la main gauche.
- c) Son chapeau est sur sa tête.
- d) Le soleil est en haut à gauche.
- e) L'oiseau est en haut à droite.





Pâques


Trace les voyelles dans les mots.



lapin



chocolat



œuf



poussin


Miam!
du bon
chocolat!







panier




fleur






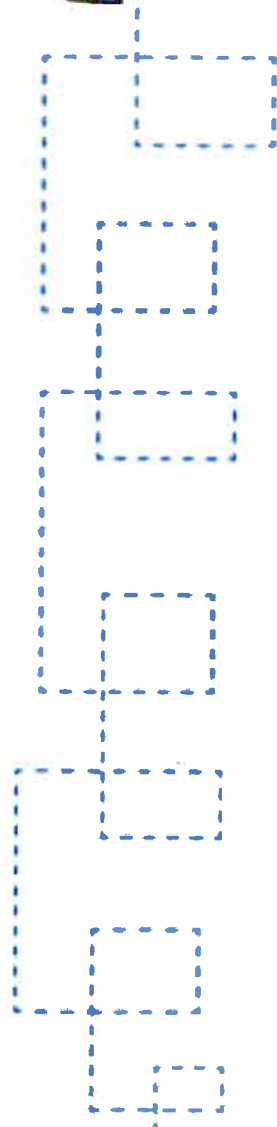

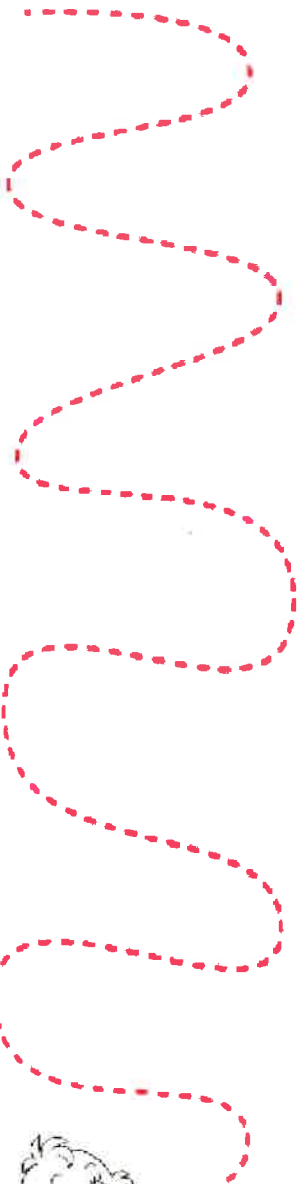
















Les lignes à tracer

La ferme de Pâques



Les paires
La chasse aux oeufs



Chocoblanc le lapin de Pâques

Il était une fois, dans une ville nommée « Pâquesville », un



en



blanc, qui s'appelait Chocoblanc et qui vivait parmi des



en



brun. Les



en



brun disaient que Chocoblanc, le



en

 blanc, ne pouvait pas distribuer les



de Pâques parce que ce

travail était réservé aux



en



.Chocoblanc était très triste. Il

voulait, lui aussi, faire la distribution des



de Pâques et être un



en  brun.

Chocoblanc décida de partir dans la forêt pour faire une promenade. Après

plusieurs minutes, il entendit crier vers la



. Rapidement il se rendit à la



pour aider Chocobrun. Chocoblanc lui tendit une branche et Chocobrun

s'agrippa après en tirant très fort... Chocoblanc tomba dans la



brune !

Il nagea jusqu'au bord en aidant Chocobrun. Lorsqu'il sortirent de la



Chocoblanc était devenu un



en



brun !!!

Il pu donc participer, comme les autres



à la distribution des



de

LES MOTS IMAGES :



Lapin blanc



Lapin brun



Chocolat



Oeufs



Rivière





Sans dépasser